



**Junta de
Castilla y León**

Consejería de Agricultura y Ganadería
Dirección General de Producción Agropecuaria y Desarrollo Rural



**INSTITUTO
TECNOLÓGICO
AGRARIO**

Junta de Castilla y León
Consejería de Agricultura y Ganadería

ZONA: TAMARA DE CAMPOS II

MUNICIPIO: Tamara de Campos

PROVINCIA: PALENCIA

FASE: PROYECTO

**RELACIÓN DE ATRIBUCIONES
POR PROPIETARIO SEGÚN EL
CARÁCTER DE LOS BIENES**

T-24

02/12/2013

Página:

1

DATOS DE LOS PROPIETARIOS		CARÁCTER DE LOS BIENES	* * * * F I N C A S * * * *				
Número	Apellidos y Nombre		POL.	MASA	NUM.	SUPERFICIE (m ²)	VALOR
1	DESCONOCIDOS		1	1	1	1509	90.540
			1	2	1	742	44.520
			1	12	1	2066	121.680
			1	18	1	10104	505.180
			1	18	1	24887	1.244.350
			1	18	1	11295	29.070
			1	29	1	2081	104.050
			2	3	1	17120	1.007.370
			2	32	1	3711	81.662
			4	4	1	976	54.170
			4	9	1	2158	107.900
			4	10	1	14200	852.000
			4	24	1	17365	832.516
			4	24	1	806	47.870
			4	38	1	14220	964.060
			4	43	1	709	42.540
			4	44	1	12506	842.286
			5	1	1	3881	368.695
			5	2	1	644	32.200
			5	5	1	1161	87.300
	5	11	1	12644	627.080		
	6	4	1	22743	1.145.870		
	6	5	1	57034	2.466.380		
	6	6	1	14435	649.430		
	7	10	1	28626	1.413.290		
	8	3	1	53456	684.030		
					331079	14.446.039	
2	ZARZOSA CHICO, MARIA TERESA	100 % Privativos	2	11	2	160393	9.737.260
		100 % Privativos	2	24	2	6640	192.360

ZONA: TAMARA DE CAMPOS II

MUNICIPIO: Tamara de Campos

PROVINCIA: PALENCIA

FASE: PROYECTO

RELACION DE ATRIBUCIONES

POR PROPIETARIO SEGÚN EL

CARÁCTER DE LOS BIENES

T-24

02/12/2013

Página:

2

DATOS DE LOS PROPIETARIOS

CARÁCTER DE

****** F I N C A S ******

Número	Apellidos y Nombre	LOS BIENES	**** F I N C A S ****				
			POL.	MASA	NUM.	SUPERFICIE (m ²)	VALOR
2	ZARZOSA CHICO, MARIA TERESA	100 % Privativos	4	22	2	91567	5.211.430
		100 % Privativos	5	8	2	13189	594.530
		100 % Privativos	7	1	2	12670	594.668
						284459	16.330.248
3	LANCHARES PEREZ, ERNESTO	100 % Privativos	1	29	3	500	46.960
		100 % Privativos	2	13	3	5900	295.000
		100 % Privativos	5	11	3	4519	236.970
		100 % Privativos	8	10	3	49917	2.466.130
				60836	3.045.060		
4	LANCHARES PEREZ, PURIFICACION		2	13	4	15650	767.580
			5	8	4	78747	3.485.852
						94397	4.253.432
5	LANCHARES PEREZ, BASA	100 % Privativos	1	29	5	1757	145.303
		100 % Privativos	2	13	5	5100	255.000
		100 % Privativos	3	1	5	7219	422.660
		100 % Privativos	8	10	5	26499	1.264.066
				40575	2.087.029		
6	LANCHARES PEREZ, GABRIEL Y HERMANA		3	8	6	20831	1.159.300
			5	8	6	11820	589.940
			8	10	6	35731	1.540.048
				68382	3.289.288		
7	FUENTE GIL, ALFONSO DE LA	100 % Privativos	4	5	7	3640	182.000
		100 % Privativos	5	15	7	6226	392.700
						9866	574.700

ZONA: TAMARA DE CAMPOS II

MUNICIPIO: Tamara de Campos

PROVINCIA: PALENCIA

FASE: PROYECTO

RELACION DE ATRIBUCIONES
POR PROPIETARIO SEGÚN EL
CARÁCTER DE LOS BIENES

T-24

02/12/2013

Página:

3

DATOS DE LOS PROPIETARIOS		CARÁCTER DE LOS BIENES	* * * * F I N C A S * * * *				
Número	Apellidos y Nombre		POL.	MASA	NUM.	SUPERFICIE (m ²)	VALOR
8	GARCIA GIL, FELICIDAD	61.98% GAN--38.02% PRIV	4	2	8	27817	1.563.106
		100 % Privativos	4	44	8	3498	209.880
		100 % Privativos	4	49	8	3333	316.635
		100 % Privativos	7	9	8	23907	1.298.384
							58555
9	FUENTE GIL, BALTASAR DE LA	66.63% GAN--33.37% PRIV	1	5	9	84229	4.644.932
		100 % Gananciales	1	8	9	30921	1.170.290
		100 % Gananciales	1	9	9	65390	3.204.602
		100 % Gananciales	1	18	9	100308	6.027.060
		83.75% GAN--16.25% PRIV	1	19	9	67634	4.077.980
		100 % Gananciales	3	8	9	41867	2.512.020
		100 % Gananciales	4	11	9	8473	508.380
		100 % Gananciales	4	12	9	89743	5.236.620
		100 % Gananciales	4	40	9	16282	1.058.360
		100 % Gananciales	4	43	9	1143	108.585
		100 % Gananciales	4	46	9	17577	1.476.180
		100 % Gananciales	4	47	9	3449	290.920
		100 % Gananciales	5	8	9	25331	1.437.380
		100 % Gananciales	5	12	9	73953	2.655.364
		100 % Gananciales	5	12	9	23390	1.229.660
		100 % Gananciales	5	12	9	11547	403.146
		100 % Gananciales	5	14	9	2666	184.400
		100 % Gananciales	7	2	9	97802	8.227.885
		100 % Gananciales	7	3	9	4353	413.535
							26070
					792128	46.058.779	
10	FUENTE GALLARDO, MARIA CONCEPCION DE LA		1	8	10	15838	631.040
			1	15	10	43234	3.230.210
			1	18	10	7395	478.366

ZONA: TAMARA DE CAMPOS II

MUNICIPIO: Tamara de Campos

PROVINCIA: PALENCIA

FASE: PROYECTO

RELACION DE ATRIBUCIONES

POR PROPIETARIO SEGÚN EL

CARÁCTER DE LOS BIENES

T-24

02/12/2013

Página:

4

DATOS DE LOS PROPIETARIOS		CARÁCTER DE LOS BIENES	* * * * F I N C A S * * * *				
Número	Apellidos y Nombre		POL.	MASA	NUM.	SUPERFICIE (m ²)	VALOR
10	FUENTE GALLARDO, MARIA CONCEPCION DE LA		1	18	10	84200	4.393.820
			1	20	10	4571	365.680
			1	23	10	4240	400.727
			2	18	10	105732	7.084.028
			2	18	10	134350	8.547.744
			5	12	10	50483	2.177.742
			5	12	10	26938	1.315.262
			5	13	10	15725	1.029.540
			7	1	10	96538	5.984.869
			8	3	10	76681	3.415.950
					665925	39.054.978	
11	FUENTE GIL, PEDRO DE LA	100 % Privativos	1	18	11	36419	1.995.920
						36419	1.995.920
12	FUENTE GIL, PEDRO DE LA Y HERMANA		4	2	12	39437	2.494.158
						39437	2.494.158
14	LANCHARES PEREZ, MARIA CRUZ SAGRARIO	100 % Privativos	2	13	14	20500	991.360
		100 % Privativos	5	11	14	36379	1.912.150
						56879	2.903.510
15	MEDIAVILLA CARBONELL, ROSA MARIA		1	3	15	59599	3.096.988
						59599	3.096.988
17	PEREZ CABALLERO, MANUEL		4	24	17	49878	2.553.940
						49878	2.553.940
18	PEDROSO MANRIQUE, ESPERANZA LOURDES	70.17% GAN--29.83% PRIV	2	18	18	359065	17.428.530
		100 % Gananciales	2	26	18	950	76.000

ZONA: TAMARA DE CAMPOS II

MUNICIPIO: Tamara de Campos

PROVINCIA: PALENCIA

FASE: PROYECTO

RELACION DE ATRIBUCIONES
POR PROPIETARIO SEGÚN EL
CARÁCTER DE LOS BIENES

T-24

02/12/2013

Página:

5

DATOS DE LOS PROPIETARIOS

CARÁCTER DE

****** F I N C A S ******

Número	Apellidos y Nombre	LOS BIENES	**** F I N C A S ****				
			POL.	MASA	NUM.	SUPERFICIE (m ²)	VALOR
18	PEDROSO MANRIQUE, ESPERANZA LOURDES	100 % Gananciales	4	36	18	21129	1.498.525
		100 % Gananciales	5	8	18	13541	687.122
		27.66% GAN--72.34% PRIV	5	9	18	81921	4.490.750
		100 % Gananciales	5	12	18	88694	2.314.478
		100 % Gananciales	6	3	18	94840	4.862.170
		100 % Gananciales	6	6	18	114954	4.760.460
					775094	36.118.035	
19	PEREZ OJEDA, RAMIRO Y OTROS		1	26	19	14647	790.840
			2	4	19	86667	4.499.062
			5	11	19	52972	2.774.900
			8	10	19	48350	2.278.500
					202636	10.343.302	
20	DONCEL RUBIO, JOSE ANGEL Y OTRO		2	7	20	39550	1.526.660
						39550	1.526.660
21	FUENTE GIL, HILARIO DE LA	16.57% GAN--83.43% PRIV	1	18	21	6166	306.660
		100 % Privativos	3	7	21	22400	1.344.000
		100 % Privativos	5	12	21	30563	1.311.994
					59129	2.962.654	
22	MARTINEZ LOPEZ, EMILIO		2	35	22	9594	897.075
			3	5	22	22450	1.116.500
			5	7	22	7810	624.480
			5	10	22	30963	1.697.296
			6	6	22	9970	498.500
					80787	4.833.851	
23	LOPEZ REVUELTA, ANTONIA		3	1	23	22800	1.111.460

ZONA: TAMARA DE CAMPOS II

MUNICIPIO: Tamara de Campos

PROVINCIA: PALENCIA

FASE: PROYECTO

**RELACION DE ATRIBUCIONES
POR PROPIETARIO SEGÚN EL
CARÁCTER DE LOS BIENES**

T-24

02/12/2013

Página:

6

DATOS DE LOS PROPIETARIOS		CARÁCTER DE LOS BIENES	* * * * F I N C A S * * * *				
Número	Apellidos y Nombre		POL.	MASA	NUM.	SUPERFICIE (m ²)	VALOR
23	LOPEZ REVUELTA, ANTONIA		3	5	23	38150	1.759.760
			4	29	23	12255	619.730
			4	43	23	979	93.005
			5	10	23	67083	3.585.202
			6	6	23	17900	895.000
							159167
24	GUTIERREZ-DOSAL CHICO, ENRIQUE Y OTROS		1	18	24	162599	9.703.200
			3	4	24	32503	1.625.150
			4	2	24	44321	3.478.380
			5	8	24	12064	28.048
							251487
25	MARTINEZ TAPIA, ANA MARIA		3	2	25	10741	537.050
			5	11	25	80114	2.966.968
			7	5	25	57920	3.088.714
					148775	6.592.732	
28	PEREZ LERIN, TERESA		3	3	28	47319	2.280.200
			3	9	28	9621	562.260
			4	23	28	82900	5.143.388
							139840
29	MARTINEZ PEREZ, MARIA DEL MAR Y HERMANOS		1	25	29	7946	556.800
			3	3	29	42772	1.955.420
			3	9	29	41090	2.249.690
			4	23	29	13201	1.019.980
			5	5	29	3340	267.200
			5	12	29	38231	544.030
			5	15	29	33934	1.683.094

ZONA: TAMARA DE CAMPOS II

MUNICIPIO: Tamara de Campos

PROVINCIA: PALENCIA

FASE: PROYECTO

RELACION DE ATRIBUCIONES
POR PROPIETARIO SEGÚN EL
CARÁCTER DE LOS BIENES

T-24

02/12/2013

Página:

7

DATOS DE LOS PROPIETARIOS		CARÁCTER DE LOS BIENES	* * * * F I N C A S * * * *				
Número	Apellidos y Nombre		POL.	MASA	NUM.	SUPERFICIE (m ²)	VALOR
						180514	8.276.214
30	DIEZ QUIJADA ARGAYA, IGNACIO Y OTROS						
		1	29	30	67453	3.279.750	
		4	9	30	40701	2.208.324	
		7	1	30	11350	679.440	
						119504	6.167.514
31	GARCIA DIEZ, AGUSTIN						
		4	21	31	40671	2.355.110	
		4	21	31	83186	4.846.970	
		5	15	31	6901	13.802	
						130758	7.215.882
32	MARTINEZ TAPIA, MARIA DEL CARMEN						
		4	21	32	19360	1.126.790	
		5	15	32	1542	3.084	
		8	3	32	23400	935.320	
						44302	2.065.194
33	GARCIA DIEZ, ZOSIMO						
		100 % Privativos	1	29	33	1804	159.706
		100 % Gananciales	2	2	33	20908	1.312.168
		58.72% GAN--41.28% PRIV	4	21	33	23350	1.380.470
		50.28% GAN--49.72% PRIV	4	21	33	78635	4.419.950
		100 % Privativos	5	15	33	14000	28.000
						138697	7.300.294
34	CARRION MARTINEZ, MARIA BELEN Y HERMANO						
			3	8	34	14299	857.940
						14299	857.940
35	MANRIQUE GIL, MARIA PURIFICACION						
			3	3	35	166062	8.974.036
			4	29	35	89499	4.674.170
			5	9	35	78356	4.139.712

ZONA: TAMARA DE CAMPOS II

MUNICIPIO: Tamara de Campos

PROVINCIA: PALENCIA

FASE: PROYECTO

RELACION DE ATRIBUCIONES
POR PROPIETARIO SEGÚN EL
CARÁCTER DE LOS BIENES


T-24

02/12/2013

Página:

8

DATOS DE LOS PROPIETARIOS		CARÁCTER DE LOS BIENES	* * * * F I N C A S * * * *				
Número	Apellidos y Nombre		POL.	MASA	NUM.	SUPERFICIE (m ²)	VALOR
35	MANRIQUE GIL, MARIA PURIFICACION		6	3	35	118300	5.560.276
			7	11	35	185325	9.857.430
						637542	33.205.624
36	GARCIA GIL, TOMASA		1	21	36	2459	196.720
			2	12	36	20634	1.031.700
			7	9	36	69894	3.648.740
						92987	4.877.160
37	GONZALEZ RUIZ, AURELIO	100 % Gananciales	3	5	37	43005	2.028.670
						43005	2.028.670
38	ACERO ORTEGA, JACOBA		1	31	38	102752	5.661.010
			2	4	38	191721	9.934.504
			4	43	38	1788	169.860
						296261	15.765.374
39	ACERO ORTEGA, MARIA DE LOS MILAGROS		1	31	39	66587	2.718.506
			2	4	39	95030	5.232.766
			7	1	39	103599	7.657.470
						265216	15.608.742
40	ACERO ORTEGA, MARIA DEL ROSARIO		1	31	40	78701	3.487.718
			1	37	40	14169	694.370
			2	4	40	113800	6.012.652
			4	43	40	35134	2.582.695
			8	3	40	44789	1.140.946
			8	3	40	12528	415.780
			8	3	40	6989	319.110
						306110	14.653.271



Junta de Castilla y León

Consejería de Agricultura y Ganadería
Dirección General de Producción Agropecuaria y Desarrollo Rural



INSTITUTO TECNOLÓGICO AGRARIO

Junta de Castilla y León
Consejería de Agricultura y Ganadería

ZONA: TAMARA DE CAMPOS II

MUNICIPIO: Tamara de Campos

PROVINCIA: PALENCIA

FASE: PROYECTO

**RELACION DE ATRIBUCIONES
POR PROPIETARIO SEGÚN EL
CARÁCTER DE LOS BIENES**

T-24

02/12/2013

Página:

9

DATOS DE LOS PROPIETARIOS		CARÁCTER DE LOS BIENES	***** F I N C A S *****				
Número	Apellidos y Nombre		POL.	MASA	NUM.	SUPERFICIE (m ²)	VALOR
41	PEDROSO SAN MIGUEL, JOSE MARIA	100 % Privativos	1	29	41	8390	595.440
		100 % Privativos	4	2	41	16028	824.174
		58.95% GAN--41.05% PRIV	4	9	41	294397	16.166.352
		100 % Privativos	5	5	41	62311	3.934.640
		100 % Gananciales	6	3	41	44973	2.249.646
		100 % Gananciales	8	3	41	72943	625.434
		29.44% GAN--70.56% PRIV	8	9	41	14740	884.400
		100 % Gananciales	8	10	41	123037	3.380.752
		100 % Gananciales	8	10	41	17486	937.630
		100 % Privativos	8	11	41	72562	3.454.306
		100 % Privativos	8	12	41	14834	1.072.280
		100 % Gananciales	8	13	41	15942	904.090
		100 % Gananciales	8	15	41	4604	239.610
		100 % Gananciales	8	16	41	5991	282.870
						768238	35.551.624
42	PEDROSO SAN MIGUEL, FELIX JOSE	100 % Privativos	1	18	42	71126	4.290.770
		100 % Privativos	1	28	42	28399	1.832.920
		100 % Privativos	1	29	42	8299	603.763
		100 % Privativos	4	2	42	23678	1.195.372
		100 % Privativos	4	9	42	230000	11.546.632
		100 % Privativos	4	13	42	58549	3.321.512
		100 % Privativos	4	14	42	44720	2.207.454
		100 % Privativos	5	2	42	25529	1.302.894
		100 % Privativos	5	2	42	22758	870.566
		100 % Privativos	5	2	42	53908	2.558.674
		100 % Privativos	5	7	42	46825	3.269.180
		100 % Privativos	5	8	42	6618	433.230
		100 % Privativos	5	12	42	74786	3.444.940
		100 % Privativos	6	3	42	45473	1.800.940

ZONA: TAMARA DE CAMPOS II

MUNICIPIO: Tamara de Campos

PROVINCIA: PALENCIA

FASE: PROYECTO

RELACION DE ATRIBUCIONES
POR PROPIETARIO SEGÚN EL
CARÁCTER DE LOS BIENES

T-24

02/12/2013

Página: 10

DATOS DE LOS PROPIETARIOS		CARÁCTER DE	* * * * F I N C A S * * * *				
Número	Apellidos y Nombre	LOS BIENES	POL.	MASA	NUM.	SUPERFICIE (m ²)	VALOR
42	PEDROSO SAN MIGUEL, FELIX JOSE	100 % Privativos	8	10	42	210540	5.531.044
		100 % Privativos	8	14	42	11793	678.650
						963001	44.888.541
43	PEDROSO SAN MIGUEL, INMACULADA	100 % Privativos	4	13	43	95120	5.543.198
		100 % Privativos	6	3	43	48223	2.597.390
		100 % Privativos	8	8	43	37290	2.162.908
						180633	10.303.496
44	PEDROSO SAN MIGUEL, JOSE MARIA Y HNO		4	2	44	5415	307.890
						5415	307.890
45	MANRIQUE GIL, LUIS ANTOLIN		2	35	45	1919	153.520
			3	3	45	64050	3.096.020
						65969	3.249.540
47	MANRIQUE GIL, GERMAN		2	18	47	54919	2.039.966
			4	29	47	68250	4.087.660
			4	43	47	5889	306.790
			6	3	47	60649	3.174.116
						189707	9.608.532
48	SAN MIGUEL GARCIA, PABLO	100 % Privativos	1	31	48	27619	1.389.832
		100 % Privativos	4	1	48	31608	2.542.980
		100 % Privativos	4	6	48	108902	5.618.688
		100 % Privativos	5	12	48	40231	1.355.058
		30.88% GAN--69.12% PRIV	7	1	48	114605	5.475.414
						322965	16.381.972
49	TEJIDO ANTOLIN, CLEMENTINA	100 % Privativos	7	1	49	18899	897.574

ZONA: TAMARA DE CAMPOS II

MUNICIPIO: Tamara de Campos

PROVINCIA: PALENCIA

FASE: PROYECTO

RELACION DE ATRIBUCIONES
POR PROPIETARIO SEGÚN EL
CARÁCTER DE LOS BIENES

T-24

02/12/2013

Página:

11

DATOS DE LOS PROPIETARIOS		CARÁCTER DE LOS BIENES	***** F I N C A S *****				
Número	Apellidos y Nombre		POL.	MASA	NUM.	SUPERFICIE (m ²)	VALOR
						18899	897.574
50	PEREZ MURCIA, BORJA						
		4	5	50		8100	454.330
						8100	454.330
51	CHICO SANTOS, JULIO CESAR						
		1	18	51		87096	5.133.239
		2	11	51		13533	1.067.850
						100629	6.201.089
52	CHICO SANTOS, VIRGILIO						
		1	18	52		95750	5.132.400
		4	43	52		21007	1.322.510
						116757	6.454.910
53	FUENTE GIL, EULALIA DE LA						
		4	10	53		6700	402.000
						6700	402.000
54	FUENTE GIL, EULALIA DE LA Y HERMANA						
		4	8	54		42820	2.180.120
		4	10	54		2300	138.000
		5	15	54		46404	2.049.056
						91524	4.367.176
55	FUENTE GIL, MARINA DE LA						
		7	1	55		27136	1.150.096
						27136	1.150.096
56	RODRIGUEZ GALLARDO, JOSEFA						
		3	1	56		7950	382.464
		8	3	56		29052	1.504.234
						37002	1.886.698
57	GARRACHON GONZALEZ, MARIA VICTORIA						
		3	3	57		144095	7.107.718

DATOS DE LOS PROPIETARIOS		CARÁCTER DE LOS BIENES	* * * * F I N C A S * * * *				
Número	Apellidos y Nombre		POL.	MASA	NUM.	SUPERFICIE (m ²)	VALOR
						144095	7.107.718
58	PEREZ DEL CAMPO, MANUEL RUBEN Y HERMANO		4	24	58	10253	715.960
						10253	715.960
61	PEREZ CABALLERO, JESUS	100 % Gananciales	4	24	61	6849	424.160
						6849	424.160
62	CHILLON ESTEBAN, MARIA DEL CARMEN	100 % Privativos	2	4	62	4200	210.000
		100 % Privativos	8	3	62	30358	674.694
						34558	884.694
65	MARTINEZ CHICO, MARIA PAZ		4	10	65	2875	172.500
			4	18	65	13368	802.080
			4	19	65	12687	761.220
			4	20	65	44162	2.587.140
			4	43	65	59301	3.440.060
			5	12	65	60364	1.284.292
			6	5	65	36299	1.857.840
						229056	10.905.132
66	CASTRILLEJO MERINO, TEODOSIO Y HERMANA		4	44	66	3810	229.440
						3810	229.440
67	ANDRES MANRIQUE, PETRA	100 % Privativos	5	8	67	18969	953.610
						18969	953.610
68	GOMEZ LOPEZ, ISIDRO Y HERMANO		3	4	68	17949	897.450
			4	24	68	24677	980.658
			6	3	68	19351	998.360

ZONA: TAMARA DE CAMPOS II

MUNICIPIO: Tamara de Campos

PROVINCIA: PALENCIA

FASE: PROYECTO


RELACION DE ATRIBUCIONES
POR PROPIETARIO SEGÚN EL
CARÁCTER DE LOS BIENES

T-24

02/12/2013

Página: 14

DATOS DE LOS PROPIETARIOS		CARÁCTER DE LOS BIENES	* * * * F I N C A S * * * *				
Número	Apellidos y Nombre		POL.	MASA	NUM.	SUPERFICIE (m ²)	VALOR
						50298	2.539.810
78	SAN MIGUEL DEL VAL, ROSA MARIA CARMEN	100 % Privativos	4	6	78	95183	5.455.714
						95183	5.455.714
79	RODRIGUEZ GALLARDO, VICTORINO Y HERMANOS		1	12	79	7501	600.080
			4	24	79	28281	1.593.898
						35782	2.193.978
80	SALDAÑA ROJAS, ISIDRO	100 % Gananciales	2	4	80	92870	4.307.760
						92870	4.307.760
81	GARCIA MARTINEZ, MARIA DEL ROSARIO		3	1	81	7701	379.198
			5	2	81	20849	980.130
			8	3	81	30707	1.018.172
						59257	2.377.500
82	GARCIA MARTINEZ, MARIA AURORA		3	1	82	7600	380.000
			5	2	82	17601	817.750
			8	3	82	29695	1.601.148
						54896	2.798.898
83	MARTINEZ GARCIA, AGUSTIN ANGEL Y HERMANOS		3	1	83	3569	178.450
			5	2	83	17801	875.150
			8	3	83	41496	2.144.484
						62866	3.198.084
84	GARCIA MARTINEZ, AMELIA		1	21	84	5263	421.040
			3	1	84	5850	295.780
			5	2	84	23700	1.136.570



Junta de Castilla y León

Consejería de Agricultura y Ganadería
Dirección General de Producción Agropecuaria y Desarrollo Rural



INSTITUTO TECNOLÓGICO AGRARIO

Junta de Castilla y León
Consejería de Agricultura y Ganadería

ZONA: TAMARA DE CAMPOS II

MUNICIPIO: Tamara de Campos

PROVINCIA: PALENCIA

FASE: PROYECTO

**RELACIÓN DE ATRIBUCIONES
POR PROPIETARIO SEGÚN EL
CARÁCTER DE LOS BIENES**

T-24

02/12/2013

Página:

15

DATOS DE LOS PROPIETARIOS

CARÁCTER DE

***** F I N C A S *****

Número	Apellidos y Nombre	LOS BIENES	**** F I N C A S ****				
			POL.	MASA	NUM.	SUPERFICIE (m ²)	VALOR
84	GARCIA MARTINEZ, AMELIA		8	7	84	11196	671.760
						46009	2.525.150
85	GARCIA MARTINEZ, MARIA TRINIDAD		3	1	85	13139	709.890
			8	3	85	30127	1.807.620
						43266	2.517.510
86	FUENTE SAN MIGUEL, ISMAEL	100 % Privativos	6	6	86	6877	339.110
						6877	339.110
87	FUENTE MENA, JESUS DE LA Y OTROS		6	3	87	18118	1.394.325
			6	6	87	63021	2.815.956
						81139	4.210.281
88	TEJIDO PEDROSO, MARIA AMPARO	100 % Privativos	4	43	88	19750	1.155.660
		100 % Privativos	7	6	88	23775	1.669.290
						43525	2.824.950
89	TEJIDO PEDROSO, MARGARITA	100 % Privativos	4	9	89	45619	2.631.304
		100 % Privativos	6	3	89	17150	707.072
						62769	3.338.376
90	TEJIDO PEDROSO, ROSA MARIA	100 % Privativos	1	12	90	22394	1.140.215
		100 % Privativos	4	43	90	2855	271.225
						25249	1.411.440
92	TEJIDO PEDROSO, FELIX ANGEL		1	10	92	5271	363.580
			1	11	92	10543	874.535
			1	12	92	1786	141.585

ZONA: TAMARA DE CAMPOS II

MUNICIPIO: Tamara de Campos

PROVINCIA: PALENCIA

FASE: PROYECTO

RELACION DE ATRIBUCIONES

POR PROPIETARIO SEGÚN EL

CARÁCTER DE LOS BIENES

T-24

02/12/2013

Página: 16

DATOS DE LOS PROPIETARIOS		CARÁCTER DE LOS BIENES	* * * * F I N C A S * * * *				
Número	Apellidos y Nombre		POL.	MASA	NUM.	SUPERFICIE (m ²)	VALOR
						17600	1.379.700
93	ALVAREZ GALLARDO, JUAN	100 % Privativos	1	18	93	26450	1.424.900
		100 % Privativos	1	29	93	3418	297.542
		100 % Privativos	2	10	93	21850	1.906.120
						51718	3.628.562
94	ALVAREZ GALLARDO, VICTORINA		1	18	94	44651	2.596.710
			4	6	94	15170	813.170
			5	8	94	5650	318.620
						65471	3.728.500
95	ALVAREZ GALLARDO, PEDRO	100 % Privativos	1	18	95	35200	1.973.950
		100 % Privativos	2	10	95	18020	1.405.521
						53220	3.379.471
96	ALVAREZ GALLARDO, MARTIN	100 % Privativos	1	18	96	23100	1.243.970
		100 % Privativos	3	1	96	13490	702.040
		100 % Privativos	5	2	96	6300	455.916
		100 % Privativos	6	5	96	24938	1.149.920
		100 % Privativos	8	3	96	19633	39.266
						87461	3.591.112
97	RODRIGUEZ PEREZ, LYDIA Y HERMANO		1	18	97	99149	5.020.160
			1	24	97	8084	736.795
			2	35	97	6895	571.250
			3	6	97	16100	966.000
			4	6	97	132300	6.917.176
			7	1	97	91550	5.118.512
			8	3	97	8602	17.204

ZONA: TAMARA DE CAMPOS II

MUNICIPIO: Tamara de Campos

PROVINCIA: PALENCIA

FASE: PROYECTO

RELACION DE ATRIBUCIONES

POR PROPIETARIO SEGÚN EL

CARÁCTER DE LOS BIENES

T-24

02/12/2013

Página:

17

DATOS DE LOS PROPIETARIOS		CARÁCTER DE LOS BIENES	* * * * F I N C A S * * * *				
Número	Apellidos y Nombre		POL.	MASA	NUM.	SUPERFICIE (m ²)	VALOR
						362680	19.347.097
98	RODRIGUEZ PEREZ, LYDIA	100 % Privativos	1	18	98	37798	1.985.450
						37798	1.985.450
99	SUAZO ARROYO, PEDRO Y HERMANO		2	7	99	10864	530.160
						10864	530.160
103	SANTOS RUIZ, MILAGROS	100 % Privativos	7	5	103	27150	1.361.920
						27150	1.361.920
104	SANTOS MONTERO, EUSTAQUIO	100 % Privativos	1	19	104	25511	1.700.330
		66.98% GAN--33.02% PRIV	2	4	104	100979	5.058.336
		100 % Gananciales	2	22	104	96969	5.296.298
		100 % Privativos	2	28	104	13558	811.650
		100 % Privativos	2	28	104	46541	2.831.780
		100 % Privativos	2	32	104	2665	5.330
		100 % Gananciales	4	43	104	1024	97.280
		100 % Gananciales	4	48	104	3099	294.405
		73.35% GAN--26.65% PRIV	5	2	104	167311	8.377.312
		100 % Gananciales	5	3	104	9602	421.920
		100 % Gananciales	5	4	104	6550	284.020
		100 % Gananciales	7	5	104	132400	7.657.171
		100 % Gananciales	8	3	104	22633	45.266
						628842	32.881.098
105	SANTOS RUIZ, PAZ TERESA	100 % Privativos	4	48	105	4079	389.685
		100 % Privativos	7	5	105	20520	1.159.870
						24599	1.549.555

ZONA: TAMARA DE CAMPOS II

MUNICIPIO: Tamara de Campos

PROVINCIA: PALENCIA

FASE: PROYECTO


RELACION DE ATRIBUCIONES
POR PROPIETARIO SEGÚN EL
CARÁCTER DE LOS BIENES

T-24

02/12/2013

Página: 18

DATOS DE LOS PROPIETARIOS		CARÁCTER DE LOS BIENES	* * * * F I N C A S * * * *				
Número	Apellidos y Nombre		POL.	MASA	NUM.	SUPERFICIE (m ²)	VALOR
106	LLORENTE GARCIA, JULIA	100 % Gananciales	2	29	106	5669	440.000
					5669	440.000	
107	ORTEGA RASTRILLA, JOSE MARIA Y HERMANA		1	18	107	2640	132.000
					2640	132.000	
108	ROJAS MEDIAVILLA, RAUL	42.21% GAN--57.79% PRIV	2	6	108	30150	1.056.280
					30150	1.056.280	
109	MEDIAVILLA GONZALEZ, ANASTASIA		1	18	109	2768	54.200
					2768	54.200	
110	GONZALEZ SANCHEZ, NATIVIDAD	100 % Privativos	1	18	110	5207	259.670
		33.23% GAN--66.77% PRIV	2	3	110	69521	3.827.824
					74728	4.087.494	
111	GONZALEZ SANCHEZ, FRANCISCO		2	10	111	20970	1.926.245
			5	2	111	4750	342.000
					25720	2.268.245	
112	GONZALEZ SANCHEZ, EMILIA		2	7	112	27350	799.480
					27350	799.480	
113	DONCEL SUAZO, MANUEL	100 % Gananciales	1	2	113	28850	1.442.500
		100 % Gananciales	2	9	113	15700	778.600
					44550	2.221.100	
114	MARTINEZ ALVAREZ, PAULINO		6	5	114	6460	323.000
					6460	323.000	



Junta de Castilla y León

Consejería de Agricultura y Ganadería
Dirección General de Producción Agropecuaria y Desarrollo Rural



INSTITUTO TECNOLÓGICO AGRARIO

Junta de Castilla y León
Consejería de Agricultura y Ganadería

ZONA: TAMARA DE CAMPOS II

MUNICIPIO: Tamara de Campos

PROVINCIA: PALENCIA

FASE: PROYECTO

RELACION DE ATRIBUCIONES
POR PROPIETARIO SEGÚN EL
CARÁCTER DE LOS BIENES

T-24

02/12/2013

Página:

19

DATOS DE LOS PROPIETARIOS

CARÁCTER DE LOS BIENES

****** F I N C A S ******

Número	Apellidos y Nombre	CARÁCTER DE LOS BIENES	**** F I N C A S ****				
			POL.	MASA	NUM.	SUPERFICIE (m ²)	VALOR
115	FERNANDEZ FERNANDEZ, ALEJANDRO	100 % Gananciales	7	4	115	11899	1.015.000
						11899	1.015.000
116	REOL RUIZ, JOSE MARIA Y OTRO		4	6	116	4602	244.310
						4602	244.310
118	DIEZ REBOLLEDO, JOSE MARIA		4	4	118	5540	331.650
			7	7	118	26556	2.060.820
						32096	2.392.470
119	SANTOS RUIZ, LUIS ANTONIO	100 % Privativos 5.73% GAN--94.27% PRIV 100 % Privativos	2	22	119	103678	5.500.282
			5	2	119	116255	3.999.006
			7	5	119	29761	1.404.924
						249694	10.904.212
121	SANTOS MONTERO, MARIO	100 % Privativos 100 % Privativos 100 % Privativos 100 % Privativos 20.37% GAN--79.63% PRIV	1	29	121	1355	128.240
			1	31	121	21101	1.121.080
			2	2	121	36046	2.093.270
			5	16	121	32520	1.596.250
			7	5	121	41300	2.124.750
						132322	7.063.590
122	SANTOS GUTIERREZ, LUIS ANTONIO	64.66% GAN--35.34% PRIV 20.35% GAN--79.65% PRIV	2	2	122	20167	1.158.372
			5	9	122	10899	650.950
						31066	1.809.322
123	SANTOS GUTIERREZ, MARIA TERESA Y OTROS		1	31	123	56144	3.158.460
			2	2	123	144401	8.404.778
			4	33	123	11317	586.420

ZONA: TAMARA DE CAMPOS II

MUNICIPIO: Tamara de Campos

PROVINCIA: PALENCIA

FASE: PROYECTO

**RELACION DE ATRIBUCIONES
 POR PROPIETARIO SEGÚN EL
 CARÁCTER DE LOS BIENES**

T-24

02/12/2013

Página: 20

DATOS DE LOS PROPIETARIOS		CARÁCTER DE LOS BIENES	* * * * F I N C A S * * * *				
Número	Apellidos y Nombre		POL.	MASA	NUM.	SUPERFICIE (m ²)	VALOR
123	SANTOS GUTIERREZ, MARIA TERESA Y OTROS		4	36	123	18562	1.380.270
			4	37	123	2871	272.745
			5	6	123	4723	345.620
			5	9	123	126653	6.448.668
			5	9	123	11265	866.280
			5	11	123	95594	3.095.760
			5	16	123	75424	2.047.840
			7	5	123	69915	3.342.640
			8	3	123	28912	57.824
					645781	30.007.305	
124	SANTOS MONTERO, ANTONIO	100 % Privativos	2	25	124	5673	538.935
		100 % Privativos	2	28	124	10208	611.920
						15881	1.150.855
125	COLLANTES MEDINA-CASTELLANOS, JACOBO		1	26	125	9182	459.230
			1	29	125	214769	11.878.804
			1	30	125	80755	4.786.120
			1	32	125	51403	3.297.258
			1	36	125	190055	9.855.468
			2	14	125	44228	2.148.128
			2	15	125	176720	8.836.000
			2	16	125	58180	1.844.660
			2	17	125	268253	12.752.190
			2	18	125	312999	15.384.000
			2	26	125	9163	733.040
			4	35	125	3528	163.290
			4	48	125	9579	921.945
			7	1	125	349198	21.108.715
			8	3	125	329652	11.840.510
	8	3	125	17929	728.710		

ZONA: TAMARA DE CAMPOS II

MUNICIPIO: Tamara de Campos

PROVINCIA: PALENCIA

FASE: PROYECTO

RELACION DE ATRIBUCIONES
POR PROPIETARIO SEGÚN EL
CARÁCTER DE LOS BIENES

T-24

02/12/2013

Página:

21

DATOS DE LOS PROPIETARIOS

CARÁCTER DE

****** F I N C A S ******

Número	Apellidos y Nombre	LOS BIENES	**** F I N C A S ****				
			POL.	MASA	NUM.	SUPERFICIE (m ²)	VALOR
125	COLLANTES MEDINA-CASTELLANOS, JACOBO		8	3	125	50909	2.119.488
			8	3	125	68135	2.908.820
			8	3	125	207354	8.701.494
			8	3	125	58528	2.696.780
			8	4	125	6918	345.900
					2517437	123.510.550	
126	PEDROSO ALONSO, MARIA DEL CARMEN EDUARDA	100 % Privativos	4	2	126	78105	4.068.542
		100 % Privativos	5	2	126	52949	2.690.870
					131054	6.759.412	
127	MARTINEZ PEDROSO, JOSE EDUARDO	100 % Privativos	4	48	127	5227	510.245
						5227	510.245
128	RUIZ SANTOS, LUIS	100 % Privativos	7	5	128	14200	806.540
						14200	806.540
129	FERNANDEZ SANTOS, RAMIRO		7	1	129	35926	1.848.192
						35926	1.848.192
130	GARCIA GIL, EMILIANO		4	43	130	1887	113.220
						1887	113.220
131	GARCIA GIL, TOMASA Y HERMANOS		4	36	131	4663	432.650
						4663	432.650
132	GONZALEZ REBOLLEDO, MARIA LUZ		4	4	132	2345	135.370
			5	12	132	35598	1.529.410
						37943	1.664.780

ZONA: TAMARA DE CAMPOS II

MUNICIPIO: Tamara de Campos

PROVINCIA: PALENCIA

FASE: PROYECTO

RELACION DE ATRIBUCIONES
POR PROPIETARIO SEGÚN EL
CARÁCTER DE LOS BIENES

T-24

02/12/2013

Página: 22

DATOS DE LOS PROPIETARIOS		CARÁCTER DE LOS BIENES	* * * * F I N C A S * * * *				
Número	Apellidos y Nombre		POL.	MASA	NUM.	SUPERFICIE (m ²)	VALOR
133	GONZALEZ REBOLLEDO, JESUS IGNACIO	100 % Privativos	4	43	133	1019	96.805
		100 % Privativos	5	12	133	22639	1.092.490
		100 % Privativos	7	7	133	19619	1.326.110
							43277
134	MANRIQUE GONZALEZ, MARIA LUZ Y HERMANOS		1	29	134	1050	95.745
			4	2	134	36500	2.160.780
			5	8	134	47700	3.012.430
			7	7	134	32723	2.015.250
			8	3	134	41431	1.624.210
					159404	8.908.415	
135	CAVIA GONZALEZ, ANTONINO Y HERMANOS		1	18	135	2375	118.750
							2375
137	ASOCIACION DE AGRIC. Y GANAD.PALACIOS DEL ALCOR		7	7	137	26806	1.952.735
							26806
138	TEJIDO DE LA FUENTE, HILARIO	100 % Privativos	6	5	138	11549	523.170
							11549
139	SAN MIGUEL DEL VAL, MARIA ISABEL		2	26	139	26004	2.040.020
			2	27	139	13579	792.400
			5	8	139	53253	2.325.676
			7	4	139	43748	3.599.475
					136584	8.757.571	
140	SAN MIGUEL DEL VAL, LUIS ANGEL	25.23% GAN--74.77% PRIV	6	5	140	185900	9.374.130
							185900

ZONA: TAMARA DE CAMPOS II

MUNICIPIO: Tamara de Campos

PROVINCIA: PALENCIA

FASE: PROYECTO

RELACION DE ATRIBUCIONES
POR PROPIETARIO SEGÚN EL
CARÁCTER DE LOS BIENES

T-24

02/12/2013

Página: 23

DATOS DE LOS PROPIETARIOS		CARÁCTER DE LOS BIENES	* * * * F I N C A S * * * *				
Número	Apellidos y Nombre		POL.	MASA	NUM.	SUPERFICIE (m ²)	VALOR
142	TEJIDO DE LOS RIOS, LEONISA	100 % Privativos	7	9	142	45751	3.252.180
						45751	3.252.180
144	ROJAS MEDIAVILLA, RAUL Y HERMANOS		2	6	144	19120	604.024
						19120	604.024
145	MEDIAVILLA GONZALEZ, ANASTASIA E HIJOS		2	6	145	28300	872.772
						28300	872.772
146	TORRES TEJIDO, EFREN Y HERMANOS 1		7	10	146	20941	909.392
						20941	909.392
147	TORRES TEJIDO, EFREN Y HERMANOS 2		7	10	147	18050	710.442
						18050	710.442
148	TORRES TEJIDO, EFREN Y HERMANOS 3		7	10	148	89220	4.776.907
						89220	4.776.907
150	GALERA GONZALEZ, QUITERIA Y OTROS		1	4	150	12650	710.020
			1	31	150	61850	3.638.030
			4	32	150	10459	676.540
						84959	5.024.590
152	SALVADOR PASTOR, DOMINICA Y OTROS		6	1	152	4887	423.270
			6	2	152	12974	1.025.060
			6	3	152	91426	3.754.939
						109287	5.203.269
153	GALLARDO VALENCIA, MARIA PIEDAD		1	18	153	5386	269.300

ZONA: TAMARA DE CAMPOS II

MUNICIPIO: Tamara de Campos

PROVINCIA: PALENCIA

FASE: PROYECTO

RELACION DE ATRIBUCIONES
POR PROPIETARIO SEGÚN EL
CARÁCTER DE LOS BIENES

T-24

02/12/2013

Página: 24

DATOS DE LOS PROPIETARIOS		CARÁCTER DE LOS BIENES	***** F I N C A S *****				
Número	Apellidos y Nombre		POL.	MASA	NUM.	SUPERFICIE (m ²)	VALOR
153	GALLARDO VALENCIA, MARIA PIEDAD		4	38	153	11225	953.740
						16611	1.223.040
154	GARCIA MARCILLA, FELISA		2	2	154	33002	1.796.724
						33002	1.796.724
155	NEVARES TARRERO, JOAQUIN Y OTROS		6	3	155	7337	382.300
			7	7	155	44877	3.388.825
						52214	3.771.125
156	NEVARES TARRERO, CARMELO		8	3	156	21278	1.120.990
						21278	1.120.990
157	PEREZ TEJIDO, ARTEMIO	100 % Gananciales	5	11	157	5045	244.590
						5045	244.590
158	SAN MIGUEL ARROYO, JUAN LUIS	80.64% GAN--19.36% PRIV	1	13	158	56092	2.618.750
		100 % Privativos	4	23	158	30600	1.529.522
						86692	4.148.272
159	SAN MIGUEL ARROYO, JESUS ANGEL		1	6	159	44949	1.597.000
			1	13	159	144726	8.126.394
						189675	9.723.394
160	SAN MIGUEL ARROYO, JOSE ANTONIO	100 % Privativos	1	13	160	41251	2.191.820
		100 % Gananciales	1	23	160	2800	203.216
		89.94% GAN--10.06% PRIV	4	23	160	89099	4.757.410
						133150	7.152.446

ZONA: TAMARA DE CAMPOS II

MUNICIPIO: Tamara de Campos

PROVINCIA: PALENCIA

FASE: PROYECTO

RELACION DE ATRIBUCIONES
POR PROPIETARIO SEGÚN EL
CARÁCTER DE LOS BIENES

T-24

02/12/2013

Página: 25

DATOS DE LOS PROPIETARIOS		CARÁCTER DE LOS BIENES	***** F I N C A S *****				
Número	Apellidos y Nombre		POL.	MASA	NUM.	SUPERFICIE (m ²)	VALOR
161	ARROYO ROJAS, CARMEN	100 % Privativos	1	13	161	38252	1.740.840
						38252	1.740.840
162	SAN MIGUEL GARCIA, EVENCIO	46.7% GAN--53.3% PRIV	1	13	162	109000	5.971.142
		100 % Gananciales	4	23	162	39202	2.316.890
		19.92% GAN--80.08% PRIV	4	30	162	65795	3.913.288
		100 % Privativos	4	30	162	15326	1.054.812
		100 % Gananciales	7	11	162	193715	11.642.130
					423038	24.898.262	
163	GARCIA MARCOS, JOSEFA		1	4	163	11962	614.980
						11962	614.980
164	GARCIA MARCOS, ANGEL		1	4	164	13100	709.880
			6	3	164	5941	315.030
						19041	1.024.910
167	GONZALEZ MARTINEZ, JUANA MARIA	16.02% GAN--83.98% PRIV	2	7	167	36806	1.231.700
		100 % Privativos	8	2	167	18545	882.942
						55351	2.114.642
168	FERNANDEZ TEJIDO, ALFREDO	100 % Privativos	6	4	168	32629	1.485.122
						32629	1.485.122
169	GONZALEZ DIEZ, ELENA	100 % Privativos	2	7	169	19400	569.580
		100 % Privativos	7	3	169	11152	957.905
						30552	1.527.485
170	BUENO QUIRCE, MARCIANO	100 % Gananciales	2	5	170	45112	2.000.244
		100 % Gananciales	2	6	170	19550	846.380

ZONA: TAMARA DE CAMPOS II

MUNICIPIO: Tamara de Campos

PROVINCIA: PALENCIA

FASE: PROYECTO

RELACION DE ATRIBUCIONES

POR PROPIETARIO SEGÚN EL

CARÁCTER DE LOS BIENES

T-24

02/12/2013

Página: 26

DATOS DE LOS PROPIETARIOS		CARÁCTER DE LOS BIENES	***** F I N C A S *****				
Número	Apellidos y Nombre		POL.	MASA	NUM.	SUPERFICIE (m ²)	VALOR
170	BUENO QUIRCE, MARCIANO	92.16% GAN--7.84% PRIV	8	3	170	139350	5.395.686
						204012	8.242.310
171	BUENO QUIRCE, ANGELA	100 % Privativos	2	6	171	10779	562.960
						10779	562.960
172	DONCEL ARROYO, JOSE MARIA Y HERMANOS		2	2	172	25797	1.482.870
						25797	1.482.870
173	ALCONERO GONZALEZ, MANUEL	100 % Gananciales	1	6	173	2184	24.520
						2184	24.520
174	RODRIGUEZ CAMINO, ESPERANZA	100 % Gananciales	2	6	174	3500	184.360
						3500	184.360
175	REBOLLEDO QUIRCE, FAUSTINO	100 % Privativos	4	44	175	1744	104.640
						1744	104.640
178	ACERO GARRACHON, TEODULA ANA	100 % Privativos	3	1	178	16000	744.832
						16000	744.832
179	RAMOS GOMEZ, CARLOS ANTOLIN	100 % Gananciales	6	4	179	176425	9.235.710
		100 % Gananciales	7	7	179	77328	6.142.860
						253753	15.378.570
180	FERNANDEZ CARBONELL, CARLOS		2	13	180	34100	1.449.460
						34100	1.449.460
181	FERNANDEZ CARBONELL, ANGEL	100 % Gananciales	2	13	181	37850	1.727.010

ZONA: TAMARA DE CAMPOS II

MUNICIPIO: Tamara de Campos

PROVINCIA: PALENCIA

FASE: PROYECTO

RELACION DE ATRIBUCIONES
POR PROPIETARIO SEGÚN EL
CARÁCTER DE LOS BIENES

T-24

02/12/2013

Página: 27

DATOS DE LOS PROPIETARIOS		CARÁCTER DE LOS BIENES	***** F I N C A S *****				
Número	Apellidos y Nombre		POL.	MASA	NUM.	SUPERFICIE (m ²)	VALOR
					37850	1.727.010	
182	GOMEZ DELGADO, JESUSA	100 % Gananciales	1	4	182	10200	484.210
		100 % Gananciales	1	35	182	12777	697.430
					22977	1.181.640	
183	ARROYO GONZALEZ, TEODORO Y HERMANA		1	31	183	42918	2.434.590
			2	29	183	8149	494.290
					51067	2.928.880	
184	DONCEL SANCHEZ, PEDRO MIGUEL	100 % Privativos	2	2	184	12875	744.998
					12875	744.998	
185	AGUNDEZ DE LA CALLE, JESUS		2	4	185	8529	426.450
					8529	426.450	
186	LANTADA BUENO, LAURA	100 % Privativos	2	3	186	28698	1.573.072
					28698	1.573.072	
187	MONTERO DE LA VEGA, GUILLERMO	100 % Gananciales	1	3	187	68491	3.756.010
		100 % Gananciales	8	1	187	5760	244.960
					74251	4.000.970	
188	ORTEGA AMOR, ANGELA	100 % Privativos	2	2	188	7210	408.420
					7210	408.420	
189	ORTEGA AMOR, MIGUEL DE LOS SANTOS	100 % Privativos	4	24	189	13905	760.010
					13905	760.010	

ZONA: TAMARA DE CAMPOS II

MUNICIPIO: Tamara de Campos

PROVINCIA: PALENCIA

FASE: PROYECTO

RELACION DE ATRIBUCIONES
POR PROPIETARIO SEGÚN EL
CARÁCTER DE LOS BIENES

T-24

02/12/2013

Página:


28

DATOS DE LOS PROPIETARIOS

CARÁCTER DE

****** F I N C A S ******

Número	Apellidos y Nombre	LOS BIENES	**** F I N C A S ****				
			POL.	MASA	NUM.	SUPERFICIE (m ²)	VALOR
190	MONTERO DE LA VEGA, DIONISIO Y OTROS		1	6	190	25200	1.108.820
						25200	1.108.820
191	MONTERO DE LA VEGA, SANTIAGO	100 % Gananciales	1	6	191	34620	1.747.170
						34620	1.747.170
193	SERNA HIERRO, RAFAEL	100 % Gananciales	5	2	193	129845	650.854
		100 % Gananciales	5	12	193	69392	138.784
		100 % Gananciales	5	12	193	48028	96.056
						247265	885.694
194	MEDIAVILLA RENEDO, FRANCISCO JAVIER		1	6	194	110699	4.793.180
						110699	4.793.180
195	MEDIAVILLA RENEDO, JOSE ANTONIO		1	6	195	46228	2.049.858
						46228	2.049.858
196	MEDIAVILLA RENEDO, JESUS		1	6	196	104320	5.024.504
						104320	5.024.504
198	AYUNTAMIENTO DE TAMARA DE CAMPOS		1	18	198	65818	2.900.682
			1	33	198	11464	822.040
			2	18	198	107813	4.193.988
			2	24	198	4000	257.736
			4	44	198	7252	523.020
			4	48	198	2381	226.195
					198728	8.923.661	
199	FUENTE GIL, EULALIA DE LA Y OTROS		4	8	199	4820	277.220



Consejería de Agricultura y Ganadería
Dirección General de Producción Agropecuaria y Desarrollo Rural



INSTITUTO
TECNOLÓGICO
AGRARIO
Junta de Castilla y León
Consejería de Agricultura y Ganadería

ZONA: TAMARA DE CAMPOS II

MUNICIPIO: Tamara de Campos

PROVINCIA: PALENCIA

FASE: PROYECTO

RELACION DE ATRIBUCIONES
POR PROPIETARIO SEGÚN EL
CARÁCTER DE LOS BIENES

T-24

02/12/2013

Página: 29

DATOS DE LOS PROPIETARIOS		CARÁCTER DE LOS BIENES	* * * * F I N C A S * * * *				
Número	Apellidos y Nombre		POL.	MASA	NUM.	SUPERFICIE (m ²)	VALOR
						4820	277.220
201	MEDIAVILLA CARBONELL, EDUARDO (2)						
		1	3	201		28900	1.505.110
						28900	1.505.110
202	S.A.T. N 2462 VIRGEN DEL OTERO						
		4	7	202		90182	4.834.240
						90182	4.834.240
203	MARCILLA ALCONERO, MARIA BLANCA Y HERMANOS						
		1	4	203		11200	500.980
						11200	500.980
204	FUENTE GIL, PETRA DE LA						
		100 % Privativos	5	15	204	36159	1.649.594
						36159	1.649.594
205	GALLARDO GALA, RAMON Y HERMANOS						
		4	9	205		37955	1.809.030
		4	25	205		67248	3.956.354
		7	1	205		38004	2.896.139
						143207	8.661.523
206	GALLARDO GALA, RAMON Y OTROS						
		4	9	206		144400	7.266.130
		4	26	206		70378	4.088.994
		4	27	206		68898	4.522.648
		4	28	206		11468	792.100
		4	38	206		2808	253.182
		4	46	206		41040	3.484.105
		4	47	206		8844	851.510
		7	1	206		29250	1.769.810
		8	10	206		35295	70.590
						412381	23.099.069

ZONA: TAMARA DE CAMPOS II

MUNICIPIO: Tamara de Campos

PROVINCIA: PALENCIA

FASE: PROYECTO

**RELACION DE ATRIBUCIONES
 POR PROPIETARIO SEGÚN EL
 CARÁCTER DE LOS BIENES**

T-24

02/12/2013

Página: 30

DATOS DE LOS PROPIETARIOS		CARÁCTER DE LOS BIENES	* * * * F I N C A S * * * *				
Número	Apellidos y Nombre		POL.	MASA	NUM.	SUPERFICIE (m ²)	VALOR
207	MEDIAVILLA GONZALEZ, JOSEFINA	100 % Privativos	1	12	207	9800	588.000
						9800	588.000
208	PEDROSO SAN MIGUEL, LUIS ALVARO		1	29	208	67085	3.892.946
			4	9	208	215251	12.482.512
			4	43	208	1832	168.720
			5	2	208	94321	5.081.990
			5	2	208	34864	1.604.470
			5	12	208	97369	3.512.050
			5	12	208	20798	1.047.170
					531520	27.789.858	
209	MEDIAVILLA CARBONELL, EDUARDO	100 % Privativos	1	3	209	47700	2.465.120
						47700	2.465.120
210	TAMAYO REY, JESUS MARIO		8	3	210	68650	2.062.428
						68650	2.062.428
211	PEREZ MUÑOZ, MARINA		4	24	211	16000	807.840
						16000	807.840
212	PEDROSO ALONSO, JOSE LUIS Y HERMANOS		1	22	212	333	26.640
			1	27	212	89895	5.285.060
			8	10	212	55551	2.005.468
						145779	7.317.168
214	REBOLLEDO GARDIA, JOSE LUIS Y HERMANA		4	44	214	3335	200.100
						3335	200.100
215	REBOLLEDO GARCIA, JOSE LUIS Y OTROS		6	3	215	8461	472.010

ZONA: TAMARA DE CAMPOS II

MUNICIPIO: Tamara de Campos

PROVINCIA: PALENCIA

FASE: PROYECTO

RELACION DE ATRIBUCIONES

POR PROPIETARIO SEGÚN EL

CARÁCTER DE LOS BIENES

T-24

02/12/2013

Página:

31

DATOS DE LOS PROPIETARIOS		CARÁCTER DE LOS BIENES	* * * * F I N C A S * * * *				
Número	Apellidos y Nombre		POL.	MASA	NUM.	SUPERFICIE (m ²)	VALOR
						8461	472.010
216	TRIGUEROS PEREZ, MARIA JESUS	100 % Privativos	4	24	216	20869	1.239.000
						20869	1.239.000
217	RUIZ SANTOS, MARIA	100 % Privativos	5	2	217	9883	417.170
						9883	417.170
218	MUÑOZ TEJIDO, IMELDA	100 % Privativos	6	6	218	2751	137.550
						2751	137.550
219	DUQUE GONZALEZ, MARCELINO	100 % Privativos	2	9	219	45000	2.182.740
						45000	2.182.740
220	DUQUE GONZALEZ, MIGUEL ANGEL	100 % Privativos	2	9	220	37392	1.862.820
						37392	1.862.820
221	GONZALEZ SANCHEZ, JOSE ANTONIO	100 % Privativos	2	11	221	4529	362.320
						4529	362.320
222	MEDIAVILLA RENEDO, JESUS Y OTROS		1	6	222	10699	512.482
						10699	512.482
223	EXCMA. DIPUTACION PROVINCIAL DE PALENCIA		1	22	223	544	43.520
						544	43.520
224	PEREZ NIETO, MARIA DE LOS ANGELES	100 % Privativos	5	11	224	16342	966.970
						16342	966.970

ZONA: TAMARA DE CAMPOS II

MUNICIPIO: Tamara de Campos

PROVINCIA: PALENCIA

FASE: PROYECTO

RELACION DE ATRIBUCIONES
POR PROPIETARIO SEGÚN EL
CARÁCTER DE LOS BIENES

T-24

02/12/2013

Página:

32

DATOS DE LOS PROPIETARIOS

CARÁCTER DE

******* F I N C A S *******

Número	Apellidos y Nombre	LOS BIENES	***** F I N C A S *****				
			POL.	MASA	NUM.	SUPERFICIE (m ²)	VALOR
250	RUBIO SAEZ, MARIANO NEMESIO	100 % Gananciales	3	1	250	5849	242.346
						5849	242.346
251	DIEZ RIOS, JESUS Y HERMANO		1	18	251	6681	372.260
			2	13	251	7117	355.850
						13798	728.110
253	ACERO GARRACHON, VIDAL		2	10	253	4400	406.420
						4400	406.420
254	DIAZ SANCHEZ, FRANCISCO JAVIER		2	9	254	10500	520.740
						10500	520.740
255	SUAZO HEREDIA, JOSE	100 % Privativos	1	2	255	22043	1.199.820
		100 % Privativos	2	6	255	39000	1.583.820
						61043	2.783.640
256	SOCIEDAD COOPERATIVA DEL CAMPO DE SAN MIGUEL		1	12	256	9200	514.150
						9200	514.150
257	MINISTERIO DE HACIENDA. DELEG.PROV. PALENCIA		6	3	257	5657	172.306
						5657	172.306
258	MONTERO BREGON, JOSE	100 % Gananciales	1	31	258	6602	384.720
		100 % Gananciales	4	23	258	4034	242.040
						10636	626.760
259	PEREZ TEJIDO, ABEL	100 % Privativos	4	11	259	47700	2.829.310
		100 % Privativos	5	11	259	11250	498.278

ZONA: TAMARA DE CAMPOS II

MUNICIPIO: Tamara de Campos

PROVINCIA: PALENCIA

FASE: PROYECTO

RELACION DE ATRIBUCIONES

POR PROPIETARIO SEGÚN EL

CARÁCTER DE LOS BIENES

T-24

02/12/2013

Página:

33

DATOS DE LOS PROPIETARIOS		CARÁCTER DE LOS BIENES	**** F I N C A S ****				
Número	Apellidos y Nombre		POL.	MASA	NUM.	SUPERFICIE (m ²)	VALOR
					58950	3.327.588	
260	SAN JOSE SANTAREN, MARCELO	100 % Gananciales	8	3	260	22146	87.804
						22146	87.804
261	PEREZ ORTEGA, ISABEL		1	10	261	41263	2.259.938
			1	34	261	57070	3.100.918
			3	8	261	20201	1.059.490
			7	5	261	25842	1.043.556
						144376	7.463.902
262	CARREIRA GOMEZ, RAMON	100 % Gananciales	8	3	262	368910	1.355.688
						368910	1.355.688
263	SANCHEZ ARCONADA, LUIS MIGUEL RICARDO	100 % Privativos	1	1	263	3800	223.740
		100 % Privativos	1	2	263	4700	235.000
						8500	458.740
264	REY SANCHEZ, MARIA PURIFICACION		1	31	264	25720	1.305.690
						25720	1.305.690
265	ZURITA ORTIZ, JUAN FRANCISCO Y HERMANOS		1	12	265	3999	280.852
			1	18	265	2778	138.900
						6777	419.752
266	SERNA PEREZ, VIDAL DE LA	100 % Gananciales	8	8	266	479	23.950
						479	23.950
268	DELGADO HERRERA, MARTIN Y HERMANOS		2	4	268	54171	2.763.970

ZONA: TAMARA DE CAMPOS II

MUNICIPIO: Tamara de Campos

PROVINCIA: PALENCIA

FASE: PROYECTO

RELACION DE ATRIBUCIONES
POR PROPIETARIO SEGÚN EL
CARÁCTER DE LOS BIENES

T-24

02/12/2013

Página: 34

DATOS DE LOS PROPIETARIOS		CARÁCTER DE LOS BIENES	* * * * F I N C A S * * * *				
Número	Apellidos y Nombre		POL.	MASA	NUM.	SUPERFICIE (m ²)	VALOR
						54171	2.763.970
269	TEJIDO TEJIDO, TEOTIMO Y OTROS		4	24	269	43551	2.682.290
						43551	2.682.290
270	GARCIA PEDROS, ELADIO		4	24	270	2461	147.050
						2461	147.050
271	BOUCHELIT DUQUE, IVAN REDOUANE		4	24	271	3087	186.270
						3087	186.270
272	PEREZ DE LA FUENTE, ANGEL		3	6	272	18800	1.128.000
						18800	1.128.000
273	TEJIDO ROJO, JESUS RAMON		3	8	273	42603	2.465.830
						42603	2.465.830
274	MARTINEZ ANDRES, MARIA ROSARIO Y HERMANOS		3	1	274	29600	1.659.140
						29600	1.659.140
275	ARGÜESO RIOS, ANA MARIA		7	9	275	59701	4.520.030
						59701	4.520.030
276	AYUNTAMIENTO DE ASTUDILLO		6	3	276	126297	254.298
			6	6	276	42777	85.554
						169074	339.852
277	PEREZ DIEZ, ABEL	83.33% GAN--16.67% PRIV	6	4	277	23075	1.176.896
						23075	1.176.896



Junta de Castilla y León

Consejería de Agricultura y Ganadería
Dirección General de Producción Agropecuaria y Desarrollo Rural



INSTITUTO TECNOLÓGICO AGRARIO

Junta de Castilla y León
Consejería de Agricultura y Ganadería

ZONA: TAMARA DE CAMPOS II

MUNICIPIO: Tamara de Campos

PROVINCIA: PALENCIA

FASE: PROYECTO

**RELACION DE ATRIBUCIONES
POR PROPIETARIO SEGÚN EL
CARÁCTER DE LOS BIENES**

T-24

02/12/2013

Página:

35

DATOS DE LOS PROPIETARIOS

CARÁCTER DE

****** F I N C A S ******

Número	Apellidos y Nombre	LOS BIENES	**** F I N C A S ****				
			POL.	MASA	NUM.	SUPERFICIE (m ²)	VALOR
278	PEDROSO ALONSO, FRANCISCO	100 % Privativos	4	13	278	33050	1.983.000
						33050	1.983.000
281	RAMOS BAHILLO, MIGUEL	100 % Gananciales	5	2	281	33400	232.640
						33400	232.640
283	SALDAÑA DONCEL, FERNANDO	100 % Privativos	2	4	283	23050	1.153.790
						23050	1.153.790
500	MASA COMUN		1	12	500	248	19.840
			1	18	500	3332	164.580
			1	26	500	5826	337.320
			1	31	500	6414	336.520
			2	6	500	5490	170.304
			2	7	500	1953	56.550
			2	10	500	915	86.925
			2	18	500	2981	120.990
			2	18	500	1287	90.160
			3	1	500	19161	708.990
			3	4	500	7318	372.930
			4	6	500	2134	119.140
			4	8	500	3327	199.620
			4	10	500	2500	150.000
			4	14	500	6061	330.728
			4	15	500	4282	234.660
	4	24	500	10001	379.350		
	4	24	500	21803	1.235.030		
	4	30	500	30550	1.387.754		
	4	31	500	2722	101.700		
	4	41	500	4942	296.520		

ZONA: TAMARA DE CAMPOS II

MUNICIPIO: Tamara de Campos

PROVINCIA: PALENCIA

FASE: PROYECTO

RELACION DE ATRIBUCIONES

POR PROPIETARIO SEGÚN EL

CARÁCTER DE LOS BIENES

T-24

02/12/2013

Página:

36

DATOS DE LOS PROPIETARIOS		CARÁCTER DE LOS BIENES	* * * * F I N C A S * * * *				
Número	Apellidos y Nombre		POL.	MASA	NUM.	SUPERFICIE (m ²)	VALOR
500	MASA COMUN		4	42	500	1618	106.080
			4	43	500	449	26.940
			5	1	500	756	71.820
			5	2	500	709	31.382
			5	15	500	640	42.440
			8	3	500	3516	210.960
			8	8	500	2030	101.500
							152965
501	RESTAURACION DEL MEDIO NATURAL		1	4	501	949	52.480
			1	6	501	3451	75.174
			1	7	501	2241	22.410
			1	18	501	10000	726.440
			1	33	501	10000	602.960
			3	6	501	1444	86.640
			3	7	501	2077	124.620
			4	5	501	752	37.600
			4	30	501	10000	486.590
			5	11	501	10146	20.292
			5	13	501	10338	722.180
			6	3	501	835	28.338
			7	1	501	10938	918.852
			7	10	501	1524	3.048
			8	1	501	3445	148.050
			8	2	501	8364	402.780
	8	3	501	8300	16.600		
	8	10	501	6692	13.384		
	8	10	501	10001	303.420		
					111497	4.791.858	



Junta de Castilla y León

Consejería de Agricultura y Ganadería
Dirección General de Producción Agropecuaria y Desarrollo Rural



INSTITUTO TECNOLÓGICO AGRARIO

Junta de Castilla y León
Consejería de Agricultura y Ganadería

ZONA: TAMARA DE CAMPOS II

MUNICIPIO: Tamara de Campos

PROVINCIA: PALENCIA

FASE: PROYECTO

**RELACION DE ATRIBUCIONES
POR PROPIETARIO SEGÚN EL
CARÁCTER DE LOS BIENES**

T-24

02/12/2013

Página:

37

DATOS DE LOS PROPIETARIOS		CARÁCTER DE LOS BIENES	* * * * F I N C A S * * * *				
Número	Apellidos y Nombre		POL.	MASA	NUM.	SUPERFICIE (m ²)	VALOR
502	CAMINOS		1	12	502	637	41.310
			1	15	502	2441	151.230
			1	16	502	133	7.980
			1	18	502	1737	70.830
			1	18	502	5419	289.980
			1	18	502	2085	70.890
			1	29	502	2150	4.300
			2	2	502	682	40.480
			3	3	502	1235	61.750
			4	2	502	2175	150.188
			4	24	502	880	70.400
			4	43	502	1408	133.760
			5	2	502	683	40.980
			5	9	502	466	23.300
			5	11	502	3299	15.726
			5	12	502	4877	86.400
			5	12	502	1897	84.914
			5	12	502	1806	108.150
			5	13	502	527	26.530
			6	3	502	2496	84.230
	7	7	502	1428	110.340		
	8	3	502	161	5.270		
	8	3	502	659	32.950		
	8	3	502	1401	84.060		
	8	3	502	590	29.728		
	8	3	502	3600	11.984		
	8	10	502	468	28.080		
						46184	1.911.470
T O T A L E S >> =====>>						23.865.556	1.189.678.127