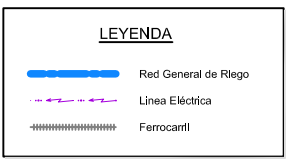
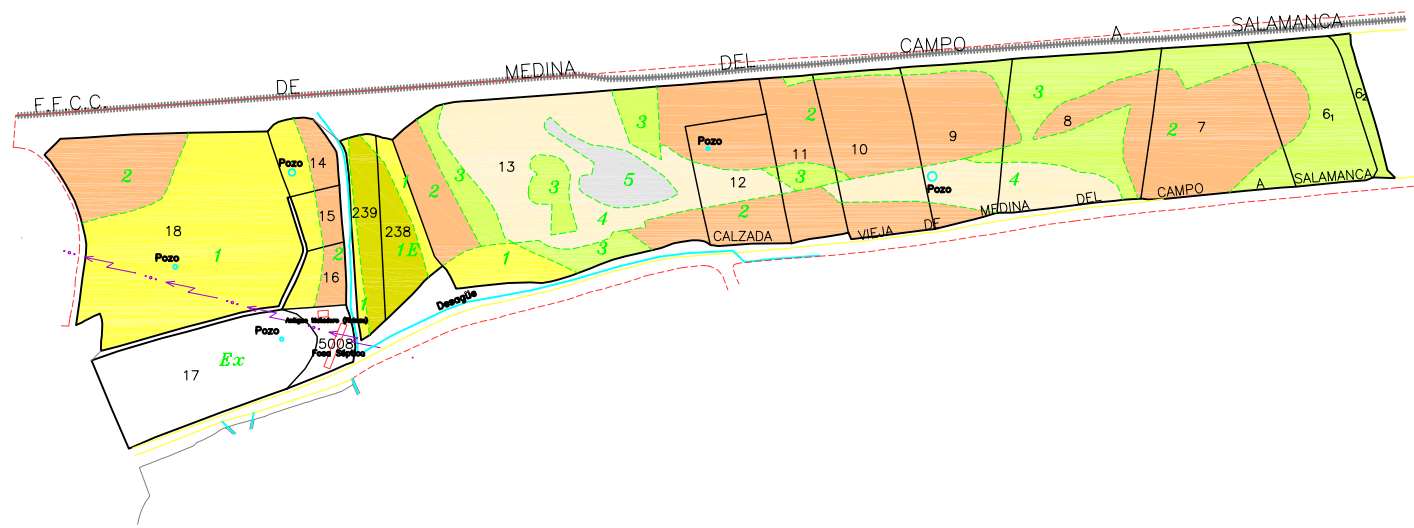
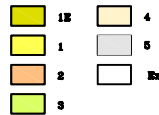


GAMA DE COLORES DE LAS DIFERENTES CLASES DE SUELO



DILIGENCIA: para hacer constar que el presente plano corresponde a las Bases Provisionales de Concentración Parcelaria de la zona de Pitiegua II (Salamanca) que esta Comisión Local, en su reunión celebrada en febrero de 2008, ha acordado someter a encuesta en la forma preceptiva a tenor del art. 26 de la Ley 14/1990 de 28 de noviembre de Concentración Parcelaria de Castilla y León.

1º PRESIDENTE DE LA COMISIÓN LOCAL: EL SECRETARIO DE LA COMISIÓN LOCAL

Fdo: Dº Carmen Miranda Salvador Fdo: Francisco Sánchez Matías

Junta de Castilla y León INSTITUTO TECNOLÓGICO AGRARIO **ita**

CONSEJERÍA DE AGRICULTURA Y GANADERÍA
DIRECCIÓN GENERAL DE INGENIERÍA Y TRANSFORMACIÓN RURAL

ZONA DE CONCENTRACIÓN PARCELARIA: **PITIEGUA II**
PROVINCIA: **SALAMANCA**

FASE: **BASES PROVISIONALES**
Observaciones:
Polígono nº: **508**
Escala: **1/2.000**
Fecha: **Febrero 2008**