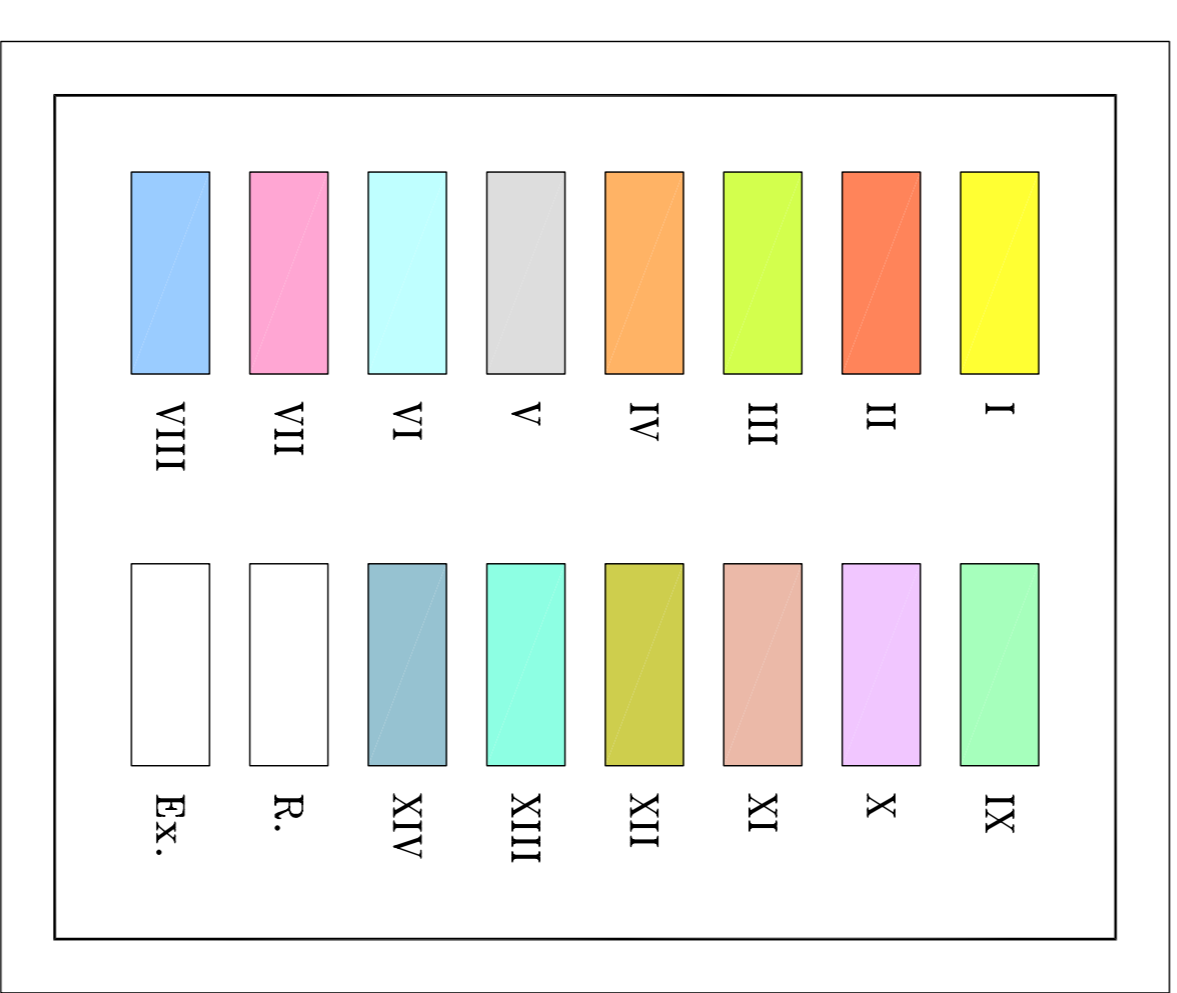


GAMA DE COLORES PARA LAS  
DIFERENTES CLASES DE SUELO



QUE LA GENCIJA para hacer constar que el presente plano corresponde a las Bases Provisionales de Concentración Parcelaria de la zona de Segoviella (Soria) que esta Comisión Local, en su reunión celebrada el de de 2000 ha acordado someter a encuesta en la forma preceptiva a tenor del art. 26 de la Ley 14/1990 de 28 de noviembre de Concentración Parcelaria de Castilla y León.

EL PRESIDENTE DE LA COMISIÓN LOCAL EL SECRETARIO DE LA COMISIÓN LOCAL

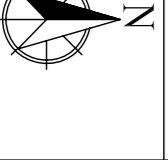
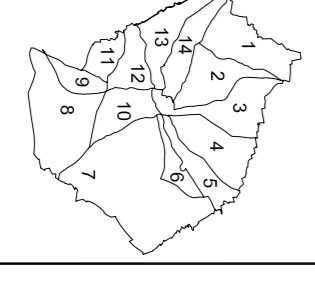


ZONA DE CONCENTRACIÓN PARCELARIA:  
**SEGOVIELLA**

PROVINCIA: SORIA

FASE: **BASES PROVISIONALES**

Observadores:



Plano nº: **Polígono 6**

Escala: 1:2000

Fecha: ENERO 2007